

How to use Fentanyl test strips

Fentanyl Test Strips help you find out if fentanyl is present in different drugs.

- ◆ Fentanyl test strips are not 100% accurate. Drugs could still contain fentanyl, so use with caution.
- ◆ Fentanyl test strips tell you **IF** drug contains fentanyl, but not **HOW MUCH** fentanyl is in the drug.
- ◆ Only use fentanyl test strips once. Throw away after testing.



1. Prepare Supply

It is ideal to test all of your drugs. Test 5 mg of the substance (about the amount needed to cover half of Abe Lincoln's hair on a penny).

2. Mix with Water

Mix the powder into clean water (1 tsp) until it is completely dissolved. Fentanyl tends to clump together so be sure to mix thoroughly before testing.



3. Test Supply

Hold the solid blue end of the strip and dip the wavy line end of the strip in the water for 15 seconds.

4. Wait

Set the strip flat, away from anything absorbent. Wait 5 minutes.



How to read results:

- Positive Test:  (Fentanyl Detected)
- Negative Test:  (No Fentanyl Detected)
- Invalid Test:  (Re-test with a New Strip)

Cómo usar las tiras reactivas de fentanilo

Las tiras reactivas de fentanilo le ayudan a descubrir si hay fentanilo en diferentes drogas.

- ◆ Las tiras reactivas de fentanilo no tienen una precisión del 100%. Las drogas que use aún podrían contener fentanilo, así que tenga cuidado.
- ◆ Las tiras reactivas indican la **PRESENCIA** de fentanilo, pero no le dicen **CUÁNTO** fentanilo hay en la droga.
- ◆ Cada tira debe usarse solo una vez. Deséchelas después de la prueba.



1. Prepare la droga

Sirve para cualquier droga. Analice 5 mg de la sustancia (la cantidad necesaria para cubrir la mitad del cabello de Lincoln en un centavo, aprox.).

2. Mezcle con agua

Disuelva completamente el polvo en agua limpia (1 cucharadita). El fentanilo tiende a formar grumos, así que mezcle muy bien antes de hacer la prueba.



3. Haga la prueba




Sostenga el extremo azul de la tira y sumerja el extremo con las ondas en el líquido durante 15 segundos.

4. Espere

Coloque la tira en posición horizontal, lejos de cualquier material absorbente. Espere 5 minutos.



Cómo leer el resultado:

- Positivo:  (Sí tiene fentanilo)
- Negativo:  (No tiene fentanilo)
- Inválido:  (Repetir con otra tira)